

Fortrust 上位机软件安装说明书

一、软件概述

Fortrust 上位机软件是一款功能强大、模块化设计的控制器终端配套软件。该软件主要具备两大功能，控制器标定及数据采集与监视控制系统(SCADA)，支持多国语言，监控与标定模式切换、帮助文档查看等辅助功能。

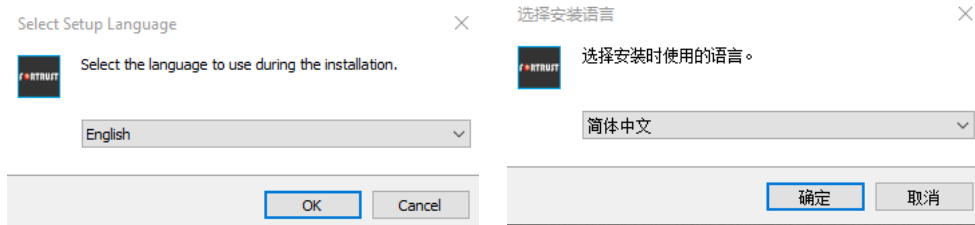
二、安装与使用介绍


(一) 安装

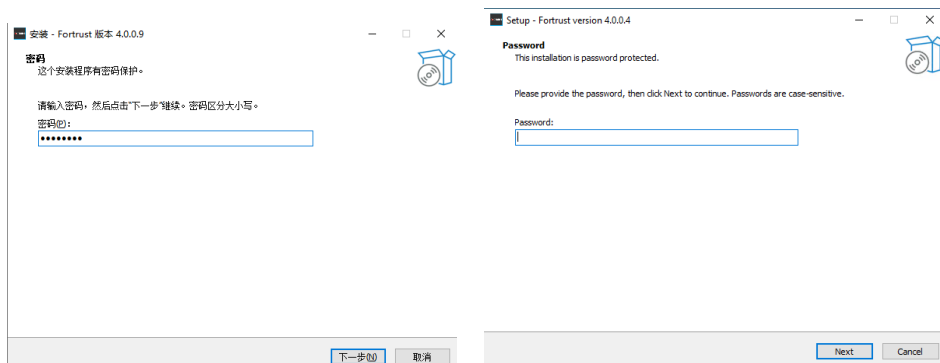
软件下载地址：<http://fortrustyun.com:8077/孚创控制器调试工具.exe> 请复制全部链接在浏览器打开。

本软件运行在 PC 及其兼容机上，软件在 win10 上测试通过。本软件通过安装包进行安装使用。

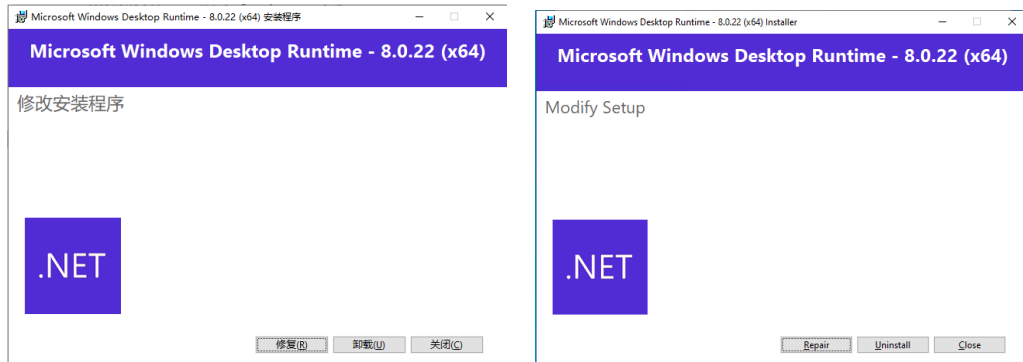
- (1) 安装包根据当前电脑语言环境，自动切换安装语言。



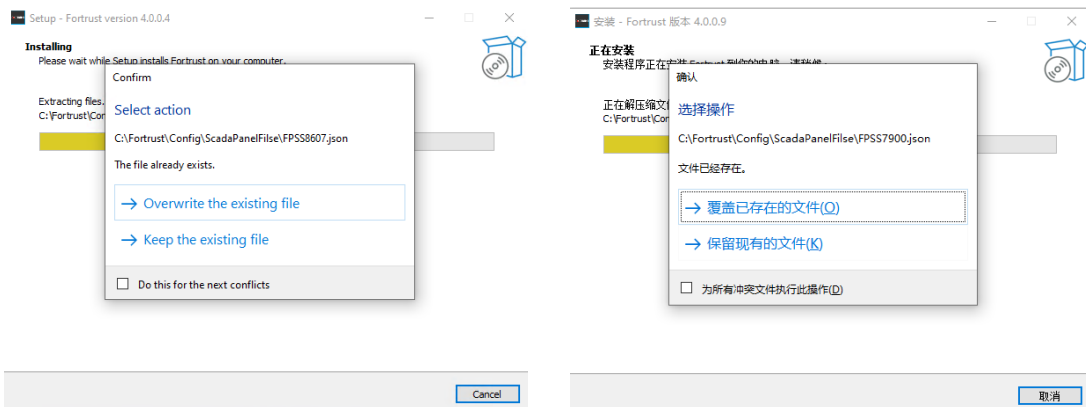
- (2) 安装包设置默认安装密码, 请咨询相关人员获取安装密码后, 找到并双击图标为  的文件, 即可开始安装。For



- (3) 安装包自带所需环境文件安装程序, 如已安装, 点击关闭即可。

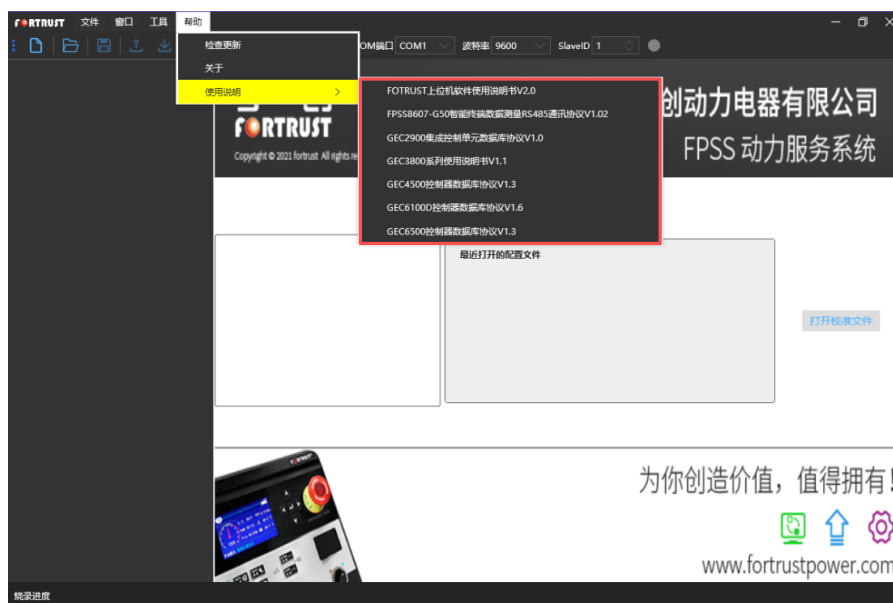


- (4) 安装过程中提示是否覆盖控制器标定及数据采集与监视控制系统(SCADA) 配置文件，请根据需求进行确认。



(二) 使用说明

Fortrust 上位机标定软件使用说明书和控制器使用说明书请点击“帮助”->“使用说明”，查看相关文件，后续所有文件随软件进行更新。



三、更新

- (1) 软件启动时，自动检测更新。
- (2) 点击“帮助”->“检查更新”

